



JAHRESBERICHT 2018



Wer sich mit seiner Vergangenheit auseinandersetzt, kann auch seine Zukunft gestalten.

Impressum

Herausgeber: EW Goms Holding AG, Ernen

Gestaltung: Büro Süd, Brig

Bilder: Adobe Stock, iStock

Druck: Easyprint, Brig-Glis

Inhalt

Rückblick des Verwaltungsrats und der Direktion	
Rückblick und Finanzergebnisse	6
Perspektiven und Dank	7
Kennzahlen & Unternehmensorgane	
Kennzahlen	8
Unternehmensorgane	9
Informationen	
Energie	10
Telekommunikation & Elektroinstallationen	11
Jahresrechnung EW Goms Gruppe	
Bilanz und Erfolgsrechnung	14/15
Anhang und Bericht des Wirtschaftsprüfers	16/17
Jahresrechnung EW Goms Holding AG	
Bilanz, Erfolgsrechnung und Gewinnverwendung	18/19
Anhang und Bericht der Revisionsstelle	20/21





RÜCKBLICK
GESCHÄFTSJAHR
2018

Rückblick

Im Jahr 2017 hat sich der Verwaltungsrat intensiv mit der zukünftigen Energiebeschaffung sowie der Zusammenarbeit mit den Gemeinden und Beteiligungspartnern auseinandergesetzt und eine für alle Parteien vorteilhafte Lösung gefunden. Diese Massnahmen haben im Jahr 2018 nun ihre Wirkung gezeigt.

Die Grosshandelspreise für Strom haben sich im Jahr 2018 schrittweise erholt und liegen per Ende Jahr bei ca. 60 Euro pro MWh. Aufgrund der angepassten Energiebeschaffung und der reduzierten Eigenproduktionsanteile kann EW Goms seinen Kunden unabhängig von der Marktlage attraktive Handelspreise für elektrische Energie anbieten. Dies hat der Verwaltungsrat hinsichtlich einer vollständigen Marktliberalisierung sowie der politischen und wirtschaftlichen Unsicherheiten festgelegt. Wie robust die Erholung der Grosshandelspreise ist, kann derzeit nur schwer abgeschätzt werden.

Unsere Bestrebungen, zukünftig als regionaler Infrastrukturdienstleister aufzutreten und zu agieren, hat das Jahr 2018 geprägt. Zusammen mit unserem langfristig eingebundenen Beteiligungspartner Groupe E haben wir im Berichtsjahr 2018 massgeblich daran gearbeitet, die Diversifikationsstrategie weiterzuführen und die damit verbundenen Stossrichtungen zu konkretisieren. Im Rahmen dieser Strategie ist die Ausweitung unserer Wertschöpfungskette die logische Schlussfolgerung. In Verbindung mit der fortschreitenden Digitalisierung hat sich der

Verwaltungsrat deshalb intensiv mit der Methodik des digitalen Planens, Bauens und Bewirtschaftens von Bauwerken und Infrastrukturen befasst. BIM (Business Information Modeling) heisst die Arbeitsmethode, die unsere bestehenden Geschäftsfelder in Zukunft beeinflussen wird. In diesem Zusammenhang hat der Verwaltungsrat beschlossen, ab 2019 eine Kooperation mit einem bewährten Partnerunternehmen einzugehen, um diese Geschäftsfelder aktiv mitzugestalten.

Überaus erfreulich haben sich die Geschäftsfelder Telekommunikation und Elektroinstallationen entwickelt. Die Produktreihe WALY., die überregional und teils sogar über die Kantonsgrenzen hinaus lanciert wurde, hat eine sehr gute Akzeptanz bei den Kunden. Wir konnten die gesetzten Umsatzziele deutlich übertreffen. Im Bereich Elektroinstallationen profitierten wir von einer sehr guten Auftragslage, vor allem im Bereich von Umbauten. Hier schätzt die Bauherrschaft unsere Flexibilität und einwandfreie Ausführungsarbeit besonders.

Im Bereich der klassischen Energieverteilung haben wir im Jahr 2018 trotz einer modernen Infrastruktur zwei Ausfälle aufgrund von höherer Gewalt zu verzeichnen. Dank einer sehr gut funktionierenden und top ausgebildeten Betriebsorganisation konnten wir die Intervention aber jeweils sehr kurz halten und unseren Kundinnen und Kunden die gewohnt hohe Versorgungssicherheit bieten.

Finanzergebnisse

Die EW Goms Gruppe hat 2018 einen konsolidierten Umsatz von 6,969 Mio. CHF erwirtschaftet, was einer Reduktion von 8,2 Prozent gegenüber 2017 entspricht. Dies ist massgeblich durch die Energiepreissenkung per 1. Januar 2018 gegenüber unseren Endkunden begründet. Teilweise konnten wir diese Tarifsenkung mit der Umsatzsteigerung in den Bereichen Telekommunikation und Elektroinstallationen kompensieren. Der EBITDA der gesamten Gruppe beläuft sich auf 1,103 Mio. CHF.

Den langfristigen Energieliefervertrag haben wir zusammen mit der Groupe E im gegenseitigen Einverständnis aufgelöst. Die Jahresrechnung 2018 wurde aufgrund des vorzeitigen Ausstiegs anteilmässig mit 117 777 CHF belastet. Über die gesamte Gruppe gesehen können wir einen konsolidierten Jahresgewinn von 213 450 CHF ausweisen. Das operative Ergebnis ist unter Weglassung der ausserordentlichen Aufwände sehr gut und gesund. Aus diesem Grund schlägt der Verwaltungsrat vor, für das Geschäftsjahr 2018 eine Dividende von 5 Prozent auszuschütten.

Perspektiven

EW Goms hat im Berichtsjahr einen weiteren strategisch wichtigen Entscheid gefällt. Die Methodik des digitalen Planens, Bauens und Bewirtschaftens wird ab dem Jahr 2019 aktiv umgesetzt. Hier erhoffen wir uns einerseits, unsere Infrastruktur zu digitalisieren und andererseits unsere bestehenden Geschäftsfelder nachhaltig und effizient weiterzuentwickeln.

In den kommenden Jahren werden wir die bestehenden Geschäftsfelder konsolidieren und weiter stärken. Die Dienstleistungen ausserhalb des Kerngeschäfts gilt es weiter zu etablieren und durch eine intensivierete überregionale Geschäftstätigkeit auszubauen. Zudem arbeiten wir an einer effizienten Unternehmensstruktur, damit die EW Goms Gruppe als gesamtes Unternehmen schnell

und flexibel im Markt agieren und ihre spezifischen Opportunitäten in der Region wahrnehmen kann.

Erste Schritte haben wir auch auf der Suche nach einem zentralen Geschäftsstandort gemacht. Zusammen mit unseren Partnerunternehmen arbeiten wir an der Konzeption eines Businesscenters im Unnergoms. Diesbezüglich fand bereits eine Standortevaluation statt. Auf Basis der vorliegenden Resultate aus Konzeption und Evaluation sind wir auf der Suche nach weiteren Partnerschaften. Denn neue Rahmenbedingungen bedeuten jeweils auch neue Chancen. Wir haben uns deshalb zum Ziel gesetzt, diese Veränderungen proaktiv anzugehen – nicht nur für das EW Goms, sondern auch für die ganze Region Goms.


Dank

Wir danken unseren Kundinnen und Kunden, unseren Geschäftspartnern und Aktionären wie auch den Konzessionsgemeinden Ernen, Lax, Fiesch und Fieschertal und deren Verantwortlichen in den Gemeinderäten für die konstruktive Zusammenarbeit und das entgegengebrachte Vertrauen. Ein spezieller Dank gilt der Groupe E. Es ist gut, einen so starken Beteiligungspartner an unserer Seite zu wissen, der sich strategisch zu unseren gemeinsam definierten Zielen bekennt und für uns und unsere Region einsteht.


Unsere Anerkennung gilt insbesondere dem Verwaltungsrat für seine kontinuierliche

Unterstützung und Weitsicht. Und zu guter Letzt bedanken wir uns bei den Mitarbeiterinnen und Mitarbeitern der gesamten EW Goms Gruppe für ihr ausserordentliches Engagement Tag für Tag.

Flexibilität und Effizienz waren die Schlüsselwörter für unsere Arbeit im vergangenen Jahr. Sehr wertvoll sind für uns aber auch unsere Partnerbetriebe, denn nur gemeinsam, mit Überzeugung und Entschlossenheit können wir die Zukunft der Energie in unserer Region erfolgreich gestalten. Dass wir dies mit Zuversicht tun, ist ihnen allen zu verdanken.



Heinz Imhasly
Präsident des Verwaltungsrats



Damian Zumstein
Direktor

Kennzahlen

Finanzzahlen –		2018	2017	2016
EW Goms Holding AG				
Betriebserträge	TCHF	373	288	281
Betriebsergebnis (EBIT)	TCHF	326	-1325	214
Unternehmensergebnis	TCHF	212	-1420	119
Bilanzsumme	TCHF	7182	7424	6295
Eigenkapital / Bilanzsumme	%	34,09	30,11	58,46
<hr/>				
Finanzzahlen –		2018	2017	2016
EW Goms Gruppe				
Betriebserträge	TCHF	6969	7590	5774
Betriebsergebnis (EBIT)	TCHF	528	-942	376
Unternehmensergebnis	TCHF	213	-926	176
Bilanzsumme	TCHF	10121	10224	10330
Eigenkapital / Bilanzsumme	%	33,73	31,33	38,33
<hr/>				
Energieproduktion –		2018	2017	2016
EW Goms Gruppe				
Gommerkraftwerke AG	4% Anteil Energie-abnahme GWh	–	11,24	11,576
KW Baumenboden	100% GWh	1,651	1,526	1,714
KW Mühlebach	100% GWh	0,491	0,425	0,443
Total	GWh	2,142	13,191	13,733
<hr/>				
Energieverteilung –		2018	2017	2016
EW Goms Gruppe				
Direktkunden	GWh	20,489	20,119	20,341
Wiederverkäufer	GWh	1,515	1,780	1,653
Total	GWh	22,004	21,899	21,994
<hr/>				
Energieverkauf –		2018	2017	2016
EW Goms Gruppe				
Kunden	GWh	19,879	19,550	19,829
<hr/>				
Versorgungsgebiet				
	Versorgte Gemeinden	Anzahl		4
	Energie	Anzahl		3364
	Kommunikation	Anzahl		1194
<hr/>				
Anlagen und Netze				
	Kraftwerksanlagen	Anzahl		1
	Kraftwerksbeteiligungen	Anzahl		3
	Unterwerke	Anzahl		1
	Transformer- und Schaltstationen	Anzahl		59
	Verteilkabinen	Anzahl		197
	Mittelspannungsnetz	km		47
	Niederspannungsnetz	km		99
<hr/>				
Mitarbeiter				
	Vollzeit	Anzahl		13
	Teilzeit	Anzahl		3
	Lehrlinge	Anzahl		2

Unternehmensorgane

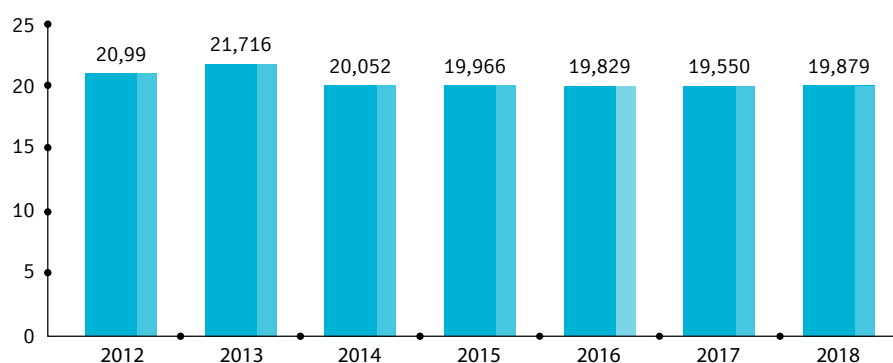
Aktionariat	<p>Die EW Goms Holding AG ist eine privatrechtliche Aktiengesellschaft im Sinne von Artikel 620 ff. des Obligationenrechts mit Gesellschaftssitz in Ernen. Als unabhängige juristische Person des Privatrechts, die jedoch teilweise im Besitz der öffentlichen Hand ist (siehe Tabelle Aktionariatsstruktur unten), verfügt die EW Goms Holding AG über die von Gesetz, Statuten und Reglement vorgeschriebenen Organe, d.h. die Generalversammlung und den Verwaltungsrat sowie die Revisionsstelle.</p> <table> <tr> <td>Gemeinden</td> <td>12 %</td> </tr> <tr> <td>Private</td> <td>47,5 %</td> </tr> <tr> <td>Gesellschaften</td> <td>38,6 %</td> </tr> <tr> <td>Eigene Aktien</td> <td>1,9 %</td> </tr> </table>	Gemeinden	12 %	Private	47,5 %	Gesellschaften	38,6 %	Eigene Aktien	1,9 %
Gemeinden	12 %								
Private	47,5 %								
Gesellschaften	38,6 %								
Eigene Aktien	1,9 %								
Verwaltungsrat	<p>Der Verwaltungsrat der EW Goms Holding AG ist identisch mit dem Verwaltungsrat der 100%igen Tochtergesellschaften EW Goms Energie AG, EW Goms Netze AG (vormals EW Goms MS Netz AG), WALY.AG (vormals EW Goms NS Netz AG) und EWCom AG und umfasst sieben Mitglieder.</p> <p>Heinz Imhasly, Präsident des Verwaltungsrats, Mandat bis GV 2020 Heinz Seiler, Vize-Präsident des Verwaltungsrats, bis GV 2020 Markus Albrecht, Mitglied, bis GV 2020 Alain Sapin, Mitglied, bis GV 2020 Bernhard Schwestermann, Mitglied, bis GV 2020 Marco Imhasly, Mitglied, bis GV 2020</p>								
Geschäftsleitung	<p>Wie von Gesetz, Statuten und Organisationsreglement vorgesehen, delegiert der Verwaltungsrat die Führung des Unternehmens an eine Geschäftsleitung.</p> <p>Damian Zumstein, Direktor</p>								
Revisionsstelle	Die Revision wurde durch die APROA AG in Fiesch sichergestellt.								

Energieverkauf

Der Energieverkauf des EW Goms betrug im Jahr 2018 19,879 GWh. Im Vorjahresvergleich bedeutet dies eine leichte Zunahme von 1,68 Prozent. Der Energieverkauf ist über sämtliche Kundensegmente identisch zu den Vorjahren. Die Energie- und Netztarife haben wir auf das

Berichtsjahr hin gesenkt. Aufgrund einer optimierten Energiebeschaffung fällt der Energieeinstandspreis tiefer aus als in den Vorjahren. Der Energietarif konnte dadurch um ca. 40 Prozent reduziert werden. Die gesetzlichen Abgaben sind ähnlich wie im Vorjahr.

Jährlicher Energieumsatz (GWh)



Energieverteilung

Das Versorgungsgebiet des EW Goms erstreckt sich über die Gemeinden Ernen, Fiesch, Fieschertal und Lax. EW Goms ist innerhalb dieser Gemeinden Eigentümer und Betreiber des Mittel- und Niederspannungsnetzes. Die Netze werden laufend nach Bedarf durch zusätzliche Quartierschliessungen und Neuanschlüsse erweitert. Im Berichtsjahr wurden insgesamt 7 Objekte neu erschlossen.

Die gesamte Durchleitung betrug im Berichtsjahr 22 GWh. Dabei wurden insgesamt 1,515 GWh für die Elektrizitätsgenossenschaft Binn als Wiederverkäufer durchgeleitet.

Das Jahr 2018 zeigt bei der Störungsstatistik folgende nennenswerte Ereignisse: Auf der Netzebene 5 (16kV) hat sich zweimalig ein flächendeckender Stromunterbruch ereignet. Am 17. Januar 2018 ist aufgrund der garstigen Witterungsverhältnisse die Hochspannungsleitung Ulrichen-Fiesch und Fiesch-Mörel ausgefallen. Die Ausfallzeit betrug ca. 2 Stunden auf dem gesamten Versorgungsnetz. Der Stromausfall hat wegen einer Spannungsspitze sowohl bei unseren Kunden wie auch beim EW Goms

selbst bei elektronischen Komponenten Schäden hinterlassen.

Am 9. Dezember 2018 ereignete sich auf der Mittelspannungsleitung Fiesch-Fiescheralp ein Kurzschluss, woraus diverse Defekte auf dem Netz des EW Goms resultierten. Die Instandstellungsarbeiten sowie die Ersatzmassnahmen beliefen sich auf einen tiefen sechsstelligen Frankenbetrag. Eine externe Untersuchung ergab, dass die Kabel bzw. Kabelisolationen punktuell beschädigt oder alt waren. Sämtliche Schäden hat der betreffende Schadeninspektor inspiziert und geprüft, die Versicherung hat zugesichert, die Schäden zu decken.

Auf der Netzebene 7 wurden insgesamt 2 Unterbrüche registriert. Diese konnten in kürzester Zeit behoben werden.

Das Verteilnetz des EW Goms besteht grösstenteils aus erdverlegten Kabelleitungen. Diese sind nahezu wartungsfrei und zeichnen sich durch eine hohe Störsicherheit aus. Dies wie auch die kompetenten und schnell einsatzbereiten Mitarbeiter von EW Goms sind die Basis, um jederzeit eine herausragende Versorgungssicherheit zu gewährleisten.

Tele- kommunikation

Im Jahr 2018 haben wir den Glasfaserausbau in der Versorgungsregion weitergeführt. Der Schwerpunkt wurde auf die Gemeinde Fiesch und das Gebiet Niederernen gelegt. Die Umstellung auf FTTH (Fiber to the Home) gewährleistet nun für sämtliche Kunden eine äusserst komfortable und schweizweit gesehen fortschrittliche Bandbreitenabdeckung.

EW Goms konnte neben dem regulären Netzbau von Coax auf FTTH insgesamt 29 neue Wohneinheiten an die eigene Glasfaserinfrastruktur anschliessen. Im Rahmen der Netzausbauarbeiten werden bestehende Kunden schrittweise auf die neue WALY.-Betriebsplattform migriert.

EW Goms vermarktet die Produkte von WALY. (Internet, VoIP und IPTV) seit 2017 auch ausserhalb der eigenen Netzinfra-

struktur. Für eine überregionale Vermarktung werden aktiv Partnerschaften eingegangen. So vermarktet beispielsweise die ReLL (Regionale Energielieferung Leuk) aktiv WALY.-Produkte innerhalb ihres Versorgungsgebiets auf dem Oberwalliser FTTH-Netz. Um den Kundenradius weiter zu erhöhen, werden die Services von WALY. auch auf dem Kupfernetz der Swisscom angeboten: Seit Herbst 2018 kann jeder Oberwalliser Glasfaser- sowie Kupferanschluss mit WALY.-Produkten bedient werden. WALY.TV ist als sogenannter OTT-Service über jeden beliebigen Internetanschluss nicht nur regional, sondern schweizweit erhältlich bzw. verfügbar. Das reine TV-Produkt erfreut sich aufgrund der steigenden Absatzzahlen zunehmender Beliebtheit. Der Umsatzanteil ausserhalb des EW Goms-Netzes beträgt im Berichtsjahr bereits mehr als 7 Prozent.

Elektro- installationen

Die Auftragslage im Bereich Elektroinstallationen war im Berichtsjahr sehr erfreulich. Neben Neubauten haben wir viele Umbau- und Sanierungsarbeiten ausgeführt. Die Auftragslage ist zurzeit sehr gut, wobei ein Preisdruck vor allem im Bereich der Neu-

bauten festzustellen ist. Die regionale Verankerung des Geschäftsbereichs, die sehr gute Arbeitsqualität sowie Kundennähe sind Erfolgsfaktoren für das erzielte Umsatzwachstum und die positive Entwicklung in den letzten Jahren.





JAHRESRECHNUNG
EW GOMS GRUPPE &
EW GOMS HOLDING AG

Bilanz

EW Goms Gruppe

Aktiven	31.12.2018	31.12.2017
	CHF	CHF
Flüssige Mittel	579 064	535 069
Forderungen aus Lieferungen und Leistungen	1 525 282	1 566 601
Übrige kurzfristige Forderungen	–	21 045
Vorräte	43 000	43 000
Aktive Rechnungsabgrenzung	97 188	88 677
Umlaufvermögen	2 244 534	2 254 393
Wertschriften	251 500	249 250
Langfristige Darlehen	17 000	17 383
Beteiligungen	420 000	420 000
Finanzanlagen	688 500	686 633
Mobile Sachanlagen	80 001	179 000
Anlagen Energie	3 357 000	3 647 500
Anlagen Kommunikation	3 221 000	2 927 000
Immobilien	530 400	530 400
Sachanlagen	7 188 401	7 283 900
Anlagevermögen	7 876 901	7 970 533
Aktiven	10 121 435	10 224 926

Passiven	31.12.2018	31.12.2017
	CHF	CHF
Verbindlichkeiten aus Lieferungen und Leistungen	676 277	816 062
Verbindlichkeiten ggü. Aktionären	251 884	440 575
Übrige kurzfristige Verbindlichkeiten	119 634	108 977
Kurzfristige verzinsliche Verbindlichkeiten	963 386	453 119
Passive Rechnungsabgrenzung	170 864	367 057
Kurzfristiges Fremdkapital	2 182 084	2 185 790
Verbindlichkeiten ggü. Aktionären	1 350 000	1 500 000
Verbindlichkeiten ggü. Banken	2 950 013	3 310 788
Verzinsliche langfristige Verbindlichkeiten	4 300 013	4 810 788
Rückstellungen	255 000	25 000
Langfristiges Fremdkapital	4 525 013	4 835 788
Fremdkapital	6 707 058	7 021 578
Aktienkapital	850 000	850 000
Gewinnreserven	2 233 991	3 200 747
Eigene Aktien	–82 500	–108 935
Jahresgewinn/-verlust	213 450	–926 786
Anteil Minderheitsaktionäre	199 436	188 322
Eigenkapital	3 414 377	3 203 348
Passiven	10 121 435	10 224 926

Erfolgsrechnung

EW Goms

Gruppe

	2018	2017
	CHF	CHF
Ertrag Energie	1 141 020	1 903 920
Ertrag Netz	2 607 465	2 576 640
Ertrag Kommunikation	964 240	798 773
Ertrag Elektroinstallationen	1 783 281	1 500 917
Übriger Ertrag	243 187	334 585
Aktiviere Eigenleistungen	229 875	475 785
Total Ertrag	6 969 068	7 590 621
Aufwand Energie	-1 093 026	-2 088 801
Aufwand Netz	-1 036 397	-883 840
Aufwand Kommunikation	-452 092	-345 583
Übriger Aufwand	-817 058	-852 247
Total Aufwand	-3 398 573	-4 170 471
Bruttoergebnis nach Material- und Warenaufwand	3 570 495	3 420 150
Personalaufwand	-1 998 071	-1 762 247
Raum- und Unterhaltsaufwand	-151 410	-180 318
Verwaltungsaufwand und Sachversicherungen	-317 396	-409 541
Betrieblicher Aufwand	-2 466 877	-2 352 106
Betriebliches Ergebnis vor Abschreibungen, Finanzerfolg und Steuern (EBITDA)	1 103 618	1 068 044
Abschreibungen	-575 738	-510 777
Abschreibung Energiebezugsrechte	-	-1 500 000
Abschreibungen	-575 738	-2 010 777
Betriebliches Ergebnis vor Finanzerfolg und Steuern (EBIT)	527 880	-942 732
Finanzaufwand	-114 759	-134 260
Finanzertrag	12 564	390 851
Finanzaufwand und -ertrag	-102 195	256 591
Betriebliches Ergebnis vor Steuern (EBT)	425 685	-686 142
Ausserordentlicher Aufwand	-299 241	-205 678
Betriebsfremder Ertrag	164 676	61 706
Ausserordentlicher Aufwand und betriebsfremder Ertrag	-134 565	-143 972
Jahresgewinn/-verlust vor Steuern	291 120	-830 113
Steuern	-77 670	-96 673
Jahresgewinn/-verlust	213 450	-926 786
<i>Minderheitsaktionäre</i>	<i>24 844</i>	<i>14 942</i>

Anhang

EW Goms Gruppe

Gesetzliche Pflichtangaben (Art. 959 OR)

Konsolidierungsgrundsätze

Die konsolidierte Jahresrechnung basiert auf den Einzelabschlüssen der EW Goms Holding AG und ihrer Tochtergesellschaften per 31. Dezember 2018. Die Konsolidierung der EW Goms Gruppe erfolgt nach der Erwerbsmethode, wonach das Eigenkapital der konsolidierten Organisationen per Erwerbszeitpunkt mit dem Kaufpreis bzw. per Zeitpunkt der Gründung mit dem

Buchwert der Beteiligung bei der Mutterorganisation zu verrechnen ist.

Erträge und Aufwände sowie Aktiven und Passiven werden nach der Methode der Vollkonsolidierung zu 100% erfasst.

Sämtliche konzerninternen Transaktionen werden eliminiert. Die konsolidierte Jahresrechnung entspricht dem schweizerischen Obligationenrecht.

Konsolidierungskreis	Grundkapital	Beteiligungsquote
EW Goms Holding AG; Ernen	850 000	100 %
EW Goms Energie AG; Ernen	400 000	100 %
EW Goms Netze AG (vormals EW Goms MS Netz AG); Ernen	300 000	100 %
WALY.AG (vormals EW Goms NS Netz AG); Ernen	200 000	100 %
EWCom AG; Ernen	200 000	100 %
HIT Hausinstallationstechnik Elektro AG	200 000	80 %

Angaben, Aufschlüsselung und Erläuterung zu Positionen der Bilanz und Erfolgsrechnung

Ausserordentlicher Ertrag

Bei den ausserordentlichen Erträgen handelt es sich im Wesentlichen um Abgrenzungsdifferenzen aus den Vorjahren sowie dem Erlös aus dem Verkauf von Aktien.

gegenseitigen Einverständnis aufgelöst. Das EW Goms musste jedoch eine Entschädigung zahlen. Das Berichtsjahr wird dadurch mit CHF 117 700 belastet. Zusätzlich wurden Rückstellungen im Umfang von CHF 180 000 gebildet. Es handelt sich dabei um das Risiko einer möglichen Mehrbelastung für die Gestehungskosten der Gommer Kraftwerke AG aus den Vorjahren sowie um einen hängigen Rechtsstreit.

Ausserordentlicher Aufwand

Der langfristige Stromliefervertrag mit der Groupe E SA wurde im Vorjahr vorzeitig im

	31.12.2018	31.12.2017
	CHF	CHF
Beteiligungen		
Gommerkraftwerke AG mit Sitz in Ernen; Buchwert Ausnützung von Wasserkraften im Bezirk Goms; Aktienkapital nom. CHF 30 000 000; Beteiligungsanteil 2,3%	420 000	420 000
Eigentumsbeschränkungen für eigene Verpflichtungen		
Verpfändete Aktiven zur Sicherstellung eigener Verbindlichkeiten		
- Verteilanlagen	550 000	550 000
- Dorfera	490 600	490 600
Eigene Anteile		
Bestand eigener Anteile per 1.1.	43	43
Erwerb eigener Anteile	0	0
Veräusserung eigener Anteile (CHF 2643.50/Aktie)	-10	0
Bestand eigener Anteile per 31.12.	33	43

APROA

Bericht des unabhängigen Wirtschaftsprüfers

zur freiwilligen Eingeschränkten Revision der konsolidierten Jahresrechnung an den Verwaltungsrat der

EW Goms Gruppe, Ernen

Auftragsgemäss haben wir die konsolidierte Jahresrechnung (Bilanz, Erfolgsrechnung und Anhang) der EW Goms Gruppe für das am 31.12.2018 abgeschlossene Geschäftsjahr geprüft.

Für die konsolidierte Jahresrechnung ist der Verwaltungsrat verantwortlich, während unsere Aufgabe darin besteht, die Jahresrechnung zu prüfen. Wir bestätigen, dass wir die gesetzlichen Anforderungen hinsichtlich Zulassung und Unabhängigkeit erfüllen.

Unsere Revision erfolgte nach dem Schweizer Standard zur Eingeschränkten Revision. Danach ist diese Revision so zu planen und durchzuführen, dass wesentliche Fehlaussagen in der Jahresrechnung erkannt werden. Eine Eingeschränkte Revision umfasst hauptsächlich Befragungen und analytische Prüfungshandlungen sowie den Umständen angemessene Detailprüfungen der beim geprüften Unternehmen vorhandenen Unterlagen. Dagegen sind Prüfungen der betrieblichen Abläufe und des internen Kontrollsystems sowie Befragungen und weitere Prüfungshandlungen zur Aufdeckung deliktischer Handlungen oder anderer Gesetzesverstösse nicht Bestandteil dieser Revision.

Bei unserer Revision sind wir nicht auf Sachverhalte gestossen, aus denen wir schliessen müssten, dass die konsolidierte Jahresrechnung nicht Gesetz und Statuten entspricht.

Fiesch, 12. April 2019

APROA AG



Simon Imhasly

Zugelassener Revisionsexperte
Leitender Revisor



Dionys Michel

Zugelassener Revisionsexperte

Beilage: Konsolidierte Jahresrechnung

Bilanz

EW Goms Holding AG

Aktiven	31.12.2018	31.12.2017
	CHF	CHF
Flüssige Mittel	1 792.00	14 817.50
Forderungen ggü. Konzerngesellschaften	523 570.22	731 137.85
Übrige kurzfristige Forderungen	12 498.85	33 589.66
Umlaufvermögen	537 861.07	779 545.01
Wertschriften	247 500.00	247 500.00
Langfristige Darlehen ggü. Dritten	17 000.00	17 000.00
Langfristige Darlehen ggü. Konzerngesellschaften	4 490 000.00	4 490 000.00
Beteiligungen	1 890 000.00	1 890 000.00
Finanzanlagen	6 644 500.00	6 644 500.00
Anlagevermögen	6 644 500.00	6 644 500.00
Aktiven	7 182 361.07	7 424 045.01

Passiven	31.12.2018	31.12.2017
	CHF	CHF
Verbindlichkeiten aus Lieferungen & Leistungen	0.00	34 327.10
Kurzfristige verzinsliche Verbindlichkeiten	150 013.46	135 600.05
Verbindlichkeiten ggü. Dritten	3 984.75	4 987.24
Verbindlichkeiten ggü. Konzerngesellschaften	29 220.20	6 658.00
Passive Rechnungsabgrenzung	4 500.00	17 117.80
Kurzfristiges Fremdkapital	187 718.41	198 690.19
Verbindlichkeiten ggü. Banken	2 800 000.00	3 175 187.45
Verbindlichkeiten ggü. Aktionäre	1 350 000.00	1 500 000.00
Verbindlichkeiten ggü. Konzerngesellschaften	291 108.60	290 000.00
Verzinsliche langfristige Verbindlichkeiten	4 441 108.60	4 965 187.45
Rückstellungen für erneuerbare Energie	25 000.00	25 000.00
Rückstellungen	80 000.00	0.00
Rückstellungen	105 000.00	25 000.00
Langfristiges Fremdkapital	4 546 108.60	4 990 187.45
Fremdkapital	4 733 827.01	5 188 877.64
Aktienkapital	850 000.00	850 000.00
Gesetzliche Gewinnreserven	431 000.00	431 000.00
Freiwillige Gewinnreserven	808 000.00	2 308 000.00
Gewinnvortrag	230 247.72	175 122.05
Jahresgewinn/-verlust	211 786.34	-1 420 019.33
Eigene Aktien	-82 500.00	-108 935.35
Eigenkapital	2 448 534.06	2 235 167.37
Passiven	7 182 361.07	7 424 045.01

Erfolgsrechnung EW Goms Holding AG

	2018	2017
	CHF	CHF
Dividendenerträge von Beteiligungen	200 785.15	116 400.00
Zinserträge von Beteiligungen	171 967.00	171 967.00
Total Ertrag	372 752.15	288 367.00
Raum- und Unterhaltsaufwand	-5 250.67	-4 000.00
Verwaltungsaufwand und Sachversicherungen	-41 552.61	-110 175.17
Betrieblicher Aufwand	-46 803.28	-114 175.17
Betriebliches Ergebnis vor Abschreibungen, Finanzerfolg und Steuern (EBITDA)	325 948.87	174 191.83
Abschreibung Energiebezugsrechte	0.00	-1 500 000.00
Betriebliches Ergebnis vor Finanzerfolg und Steuern (EBIT)	325 948.84	-1 325 808.17
Finanzaufwand	-103 422.95	-84 308.10
Finanzertrag	28 411.15	7 177.45
Finanzaufwand und -ertrag	-75 011.80	-77 130.65
Betriebliches Ergebnis vor Steuern (EBT)	250 937.07	-1 402 938.82
Ausserordentlicher Aufwand	-80 797.97	0.00
Ausserordentlicher Ertrag	44 647.24	1 919.49
Jahresgewinn/-verlust vor Steuern	214 786.34	-1 401 019.33
Steuern	-3 000.00	-19 000.00
Jahresgewinn/-verlust	211 786.34	-1 420 019.33

Antrag über die Verwendung des Bilanzgewinns

	31.12.2018	31.12.2017
	CHF	CHF
Zur Verfügung der Generalversammlung		
Saldovertrag Vorjahr	230 247.72	175 122.05
Jahresverlust/-gewinn	211 786.34	-1 420 019.33
Bilanzverlust/-gewinn	442 034.06	-1 244 897.28
Der Verwaltungsrat beantragt folgende Verwendung		
Verwendung freiwillige Gewinnreserven	0.00	1 500 000.00
Dividende von CHF 25 (Vorjahr CHF 15) pro Aktie auf 1667 Aktien* (Vorjahr 1657 Aktien)	41 675.00	24 855.00
Zuweisen in: Gesetzliche Gewinnreserven	0.00	0.00
Vortrag auf neue Rechnung	400 359.06	230 247.72
Verwendung Bilanzgewinn	442 034.06	-1 244 897.28

*Ohne eigene Aktien

Anhang

EW Goms Holding AG

Gesetzliche Pflichtangaben (Art. 959 OR)

Angaben, Aufschlüsselung und Erläuterung zu Positionen der Bilanz und Erfolgsrechnung

Bei den ausserordentlichen Erträgen handelt es sich im Wesentlichen um Abgrenzungsdifferenzen aus den Vorjahren sowie dem Erlös aus dem Verkauf von Aktien.

Beim ausserordentlichen Aufwand handelt es sich um die Bildung einer Rückstellung für eine mögliche Mehrbelastung für die Gestehungskosten der Gommer Kraftwerke AG aus den Vorjahren.

Anzahl Vollzeitstellen

Die EW Goms Holding AG beschäftigt keine Mitarbeiter.

	31.12.2018	31.12.2017
	CHF	CHF
Beteiligungen		
EW Goms Energie AG mit Sitz in Ernen; Buchwert Erzeugung, An- und Verkauf von elektrischer und artverwandter Energie sowie Erbringung von sämtlichen damit verbundenen Dienstleistungen; Aktienkapital nom. CHF 400 000; Beteiligungsanteil 100 %	400 000	400 000
EW Goms Netze AG (formals EW Goms MS Netz AG) mit Sitz in Ernen; Buchwert Bau, Betrieb und Verwaltung von Mittelspannungsleitungen; Aktienkapital nom. CHF 300 000; Beteiligungsanteil 100 %	300 000	300 000
WALY.AG (formals EW Goms NS Netz AG) mit Sitz in Ernen; Buchwert Bau, Betrieb und Verwaltung von Niederspannungsleitungen; Aktienkapital nom. CHF 200 000; Beteiligungsanteil 100 %	200 000	200 000
EWCom AG mit Sitz in Ernen; Buchwert Bau, Betrieb und Verwaltung von elektrischen Kommunikationsanlagen aller Art; Aktienkapital nom. CHF 200 000; Beteiligungsanteil 100 %	200 000	200 000
HIT Hausinstallationstechnik Elektro AG mit Sitz in Ernen; Buchwert Betrieb eines Unternehmens für elektrische Installationen und Elektrotechnik; Aktienkapital nom. CHF 200 000; Beteiligungsanteil 80 %	370 000	370 000
Gommerkraftwerke AG mit Sitz in Ernen; Buchwert Ausnützung von Wasserkraften im Bezirk Goms; Aktienkapital nom. CHF 30 000 000; Beteiligungsanteil 2,3 %	420 000	420 000
Eigene Anteile		
Bestand eigener Anteile per 1.1.	43	43
Erwerb eigener Anteile	0	0
Veräusserung eigener Anteile (CHF 2643.50/Aktie)	-10	0
Bestand eigener Anteile per 31.12.	33	43

A P R O A

Bericht der Revisionsstelle

zur Eingeschränkten Revision an die Generalversammlung der

EW Goms Holding AG, Ernen

Als Revisionsstelle haben wir die Jahresrechnung (Bilanz, Erfolgsrechnung und Anhang) der EW Goms Holding AG für das am 31.12.2018 abgeschlossene Geschäftsjahr geprüft.

Für die Jahresrechnung ist der Verwaltungsrat verantwortlich, während unsere Aufgabe darin besteht, die Jahresrechnung zu prüfen. Wir bestätigen, dass wir die gesetzlichen Anforderungen hinsichtlich Zulassung und Unabhängigkeit erfüllen.

Unsere Revision erfolgte nach dem Schweizer Standard zur Eingeschränkten Revision. Danach ist diese Revision so zu planen und durchzuführen, dass wesentliche Fehlaussagen in der Jahresrechnung erkannt werden. Eine Eingeschränkte Revision umfasst hauptsächlich Befragungen und analytische Prüfungshandlungen sowie den Umständen angemessene Detailprüfungen der beim geprüften Unternehmen vorhandenen Unterlagen. Dagegen sind Prüfungen der betrieblichen Abläufe und des internen Kontrollsystems sowie Befragungen und weitere Prüfungshandlungen zur Aufdeckung deliktischer Handlungen oder anderer Gesetzesverstösse nicht Bestandteil dieser Revision.

Bei unserer Revision sind wir nicht auf Sachverhalte gestossen, aus denen wir schliessen müssten, dass die Jahresrechnung sowie der Antrag über die Verwendung des Bilanzgewinns nicht Gesetz und Statuten entsprechen.

Fiesch, 12. April 2019

APROA AG



Simon Imhasly

Zugelassener Revisionsexperte
Leitender Revisor



Dionys Michel

Zugelassener Revisionsexperte

Beilage: Jahresrechnung und Antrag über die Verwendung des Bilanzgewinns





EW Goms Holding AG

Dorfera 1
3995 Ernen

Telefon +41 27 970 13 00
Fax +41 27 970 13 09

info@ewgoms.ch
www.ewgoms.ch